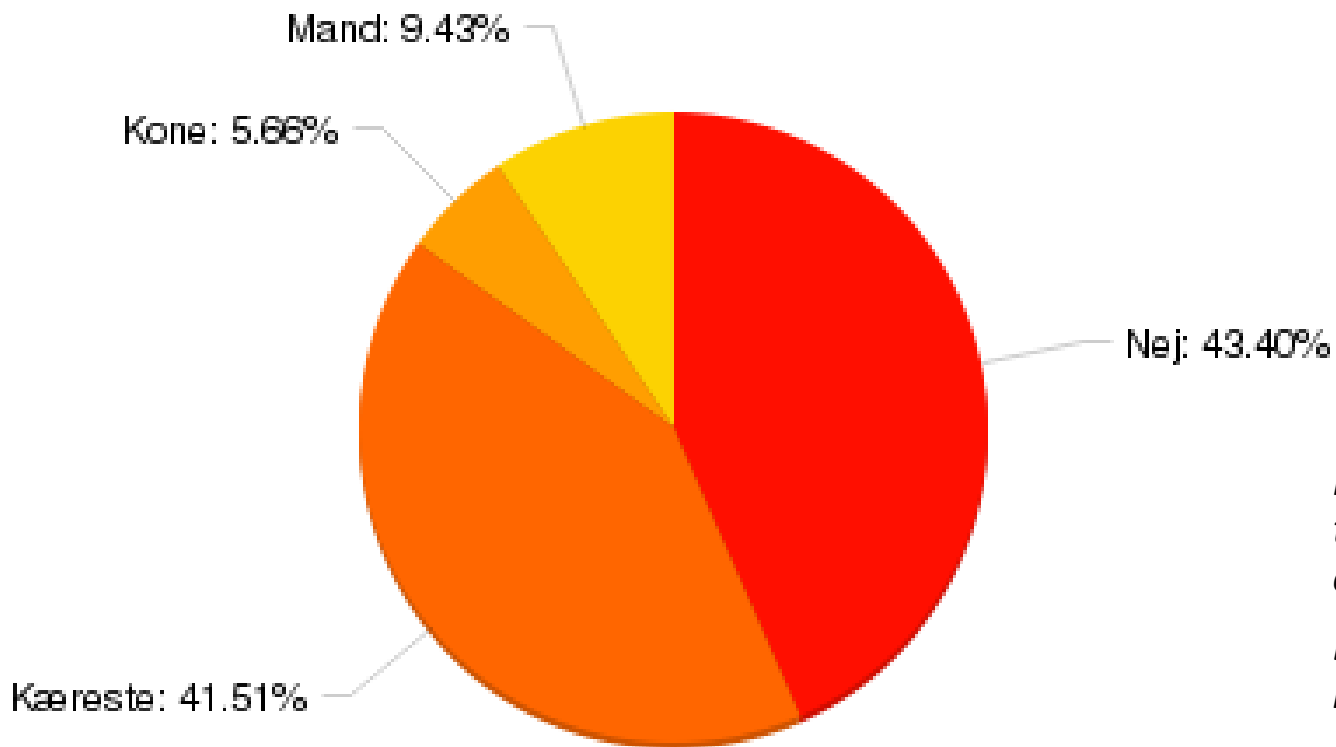


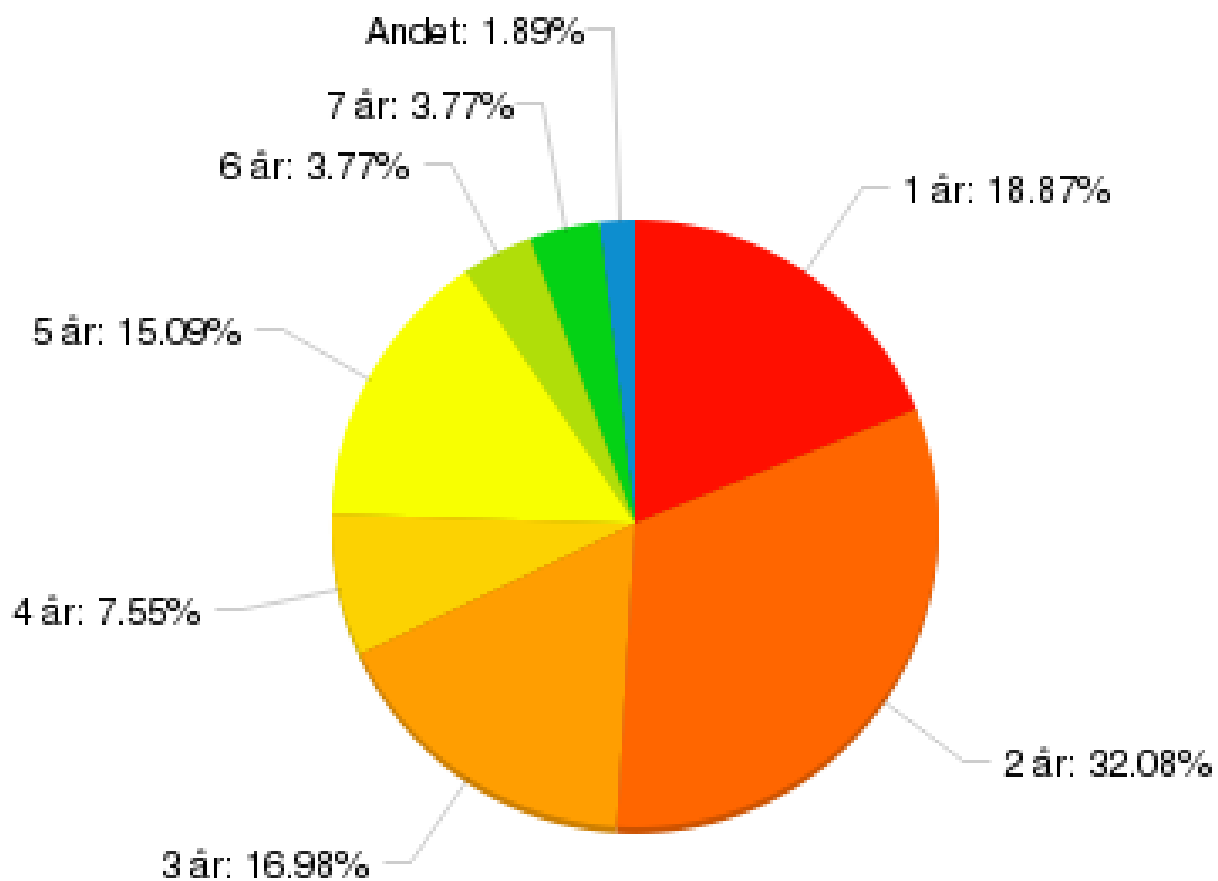
Har du en kæreste/ægtefælle:



Her ses det, hvor mange af de tidligere elever der har en kæreste eller ægtefælle.

Der er 56,6 % der har en kæreste, mand eller kone.

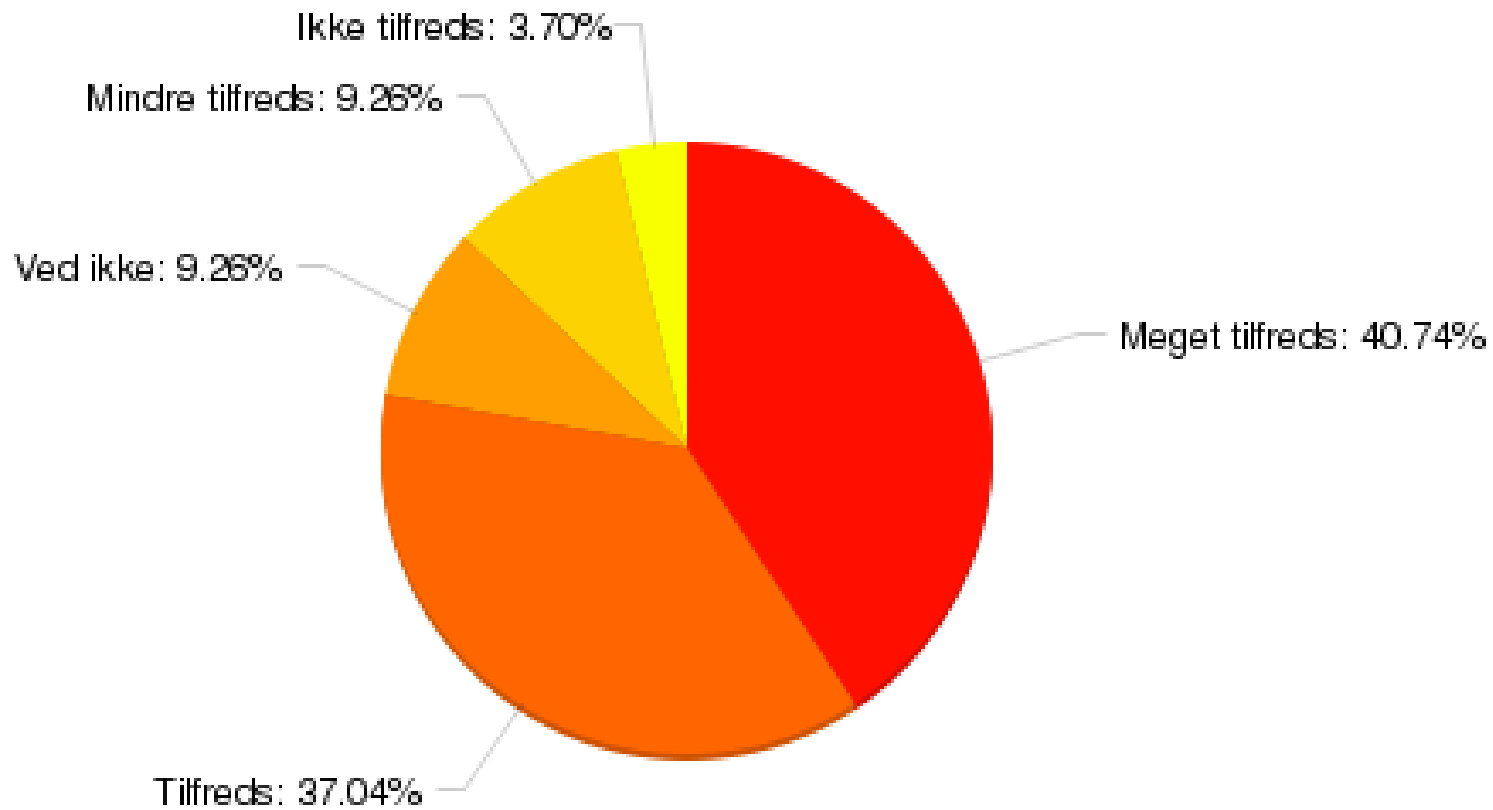
Hvor mange år gik du på skolen:



Hovedparten af de tidligere elever gik på skolen i 1-3 år.

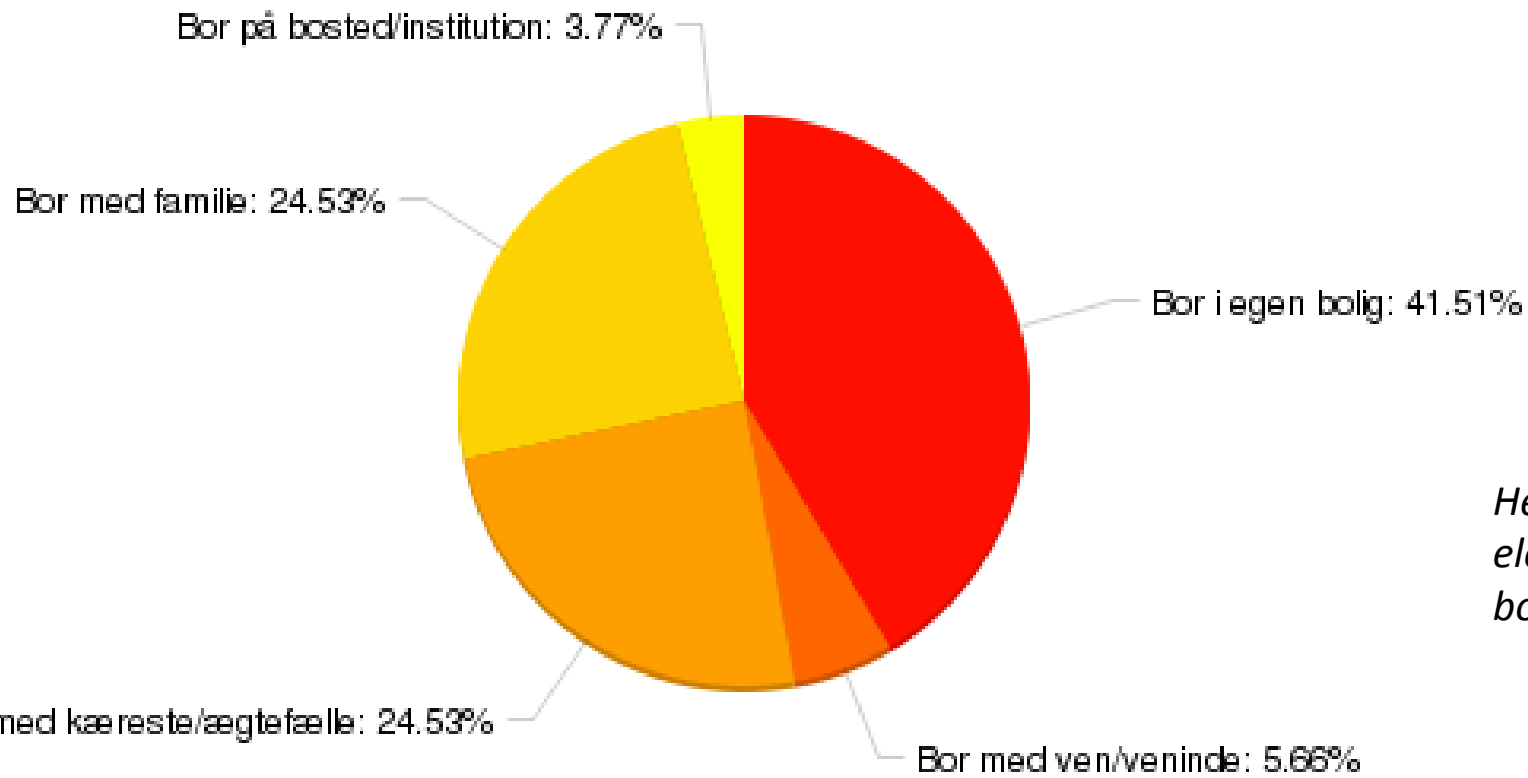
Besvarelsen 'Andet' dækker over en elev er gik her i 8-10 år.

Hvor tilfreds var du med din skolegang på Skolerne i Boserup:



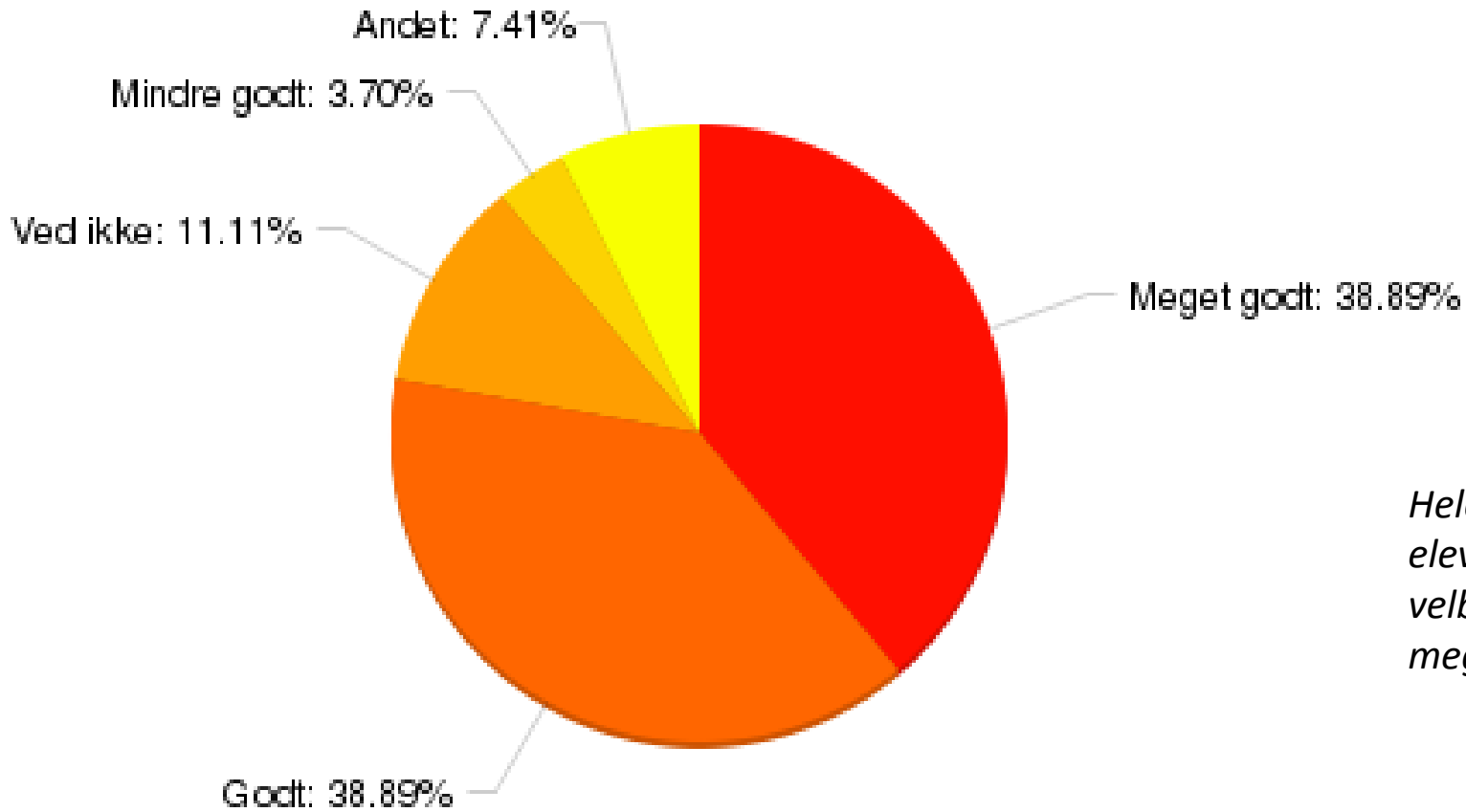
Hele 77,78 % af de tidligere elever var tilfredse eller meget tilfredse med deres skolegang.

Hvordan er din boligsituation:



*Her ses de tidligere
elevers nuværende
boligsituation.*

Hvordan vurderer du dit velbefindende:



Hele 77,78 % af de tidligere elever vurderer deres velbefindende som godt eller meget godt.

Hvad betød mest for dig på Skolerne i Boserup:

	1 (1)		2 (2)		3 (3)		4 (4)		5 (0)			
	Σ	%	Σ	%	Σ	%	Σ	%	Σ	Ø	±	
Rejser	3x	5,77	1x	1,32	14x	26,92	27x	51,92	7x	3,44	0,84	
Fællesskabet	1x	1,85	6x	11,11	11x	20,37	29x	53,70	7x	3,45	0,80	
Lærer	3x	5,56	1x	1,35	13x	24,07	30x	55,56	7x	3,49	0,83	
OL	12x	22,64	4x	7,55	12x	22,64	11x	20,75	14x	2,56	1,21	
Teater	17x	32,69	8x	15,38	10x	19,23	10x	19,23	7x	2,29	1,20	
Vinterkoncerten	25x	49,02	7x	13,73	6x	11,76	5x	9,80	8x	1,79	1,03	
Dyrene	11x	22,00	8x	16,00	6x	12,00	16x	32,00	9x	2,66	1,23	

Forklaring på skalaen:

- 1= Betød ikke noget for mig
- 2= Betød lidt for mig
- 3= Betød meget for mig
- 4= Betød rigtig meget for mig
- 5= kan ikke vurderes

Som det ses i tabellen, så har lærerne betydet mest for de tidligere elever, med en score på 3,49 ud af 4. Fællesskabet og rejserne følger lige efter. Scoren 5 regnes ikke med i analysen, da det står for, at eleven ikke har kunne vurdere hvad den pågældende aktivitet/forhold har betydet for ham/hende.

